

SZKOŁA PODSTAWOWA
im. marsz. Józefa Piłsudskiego
w Psarach
42-512 Psary, ul. Szkolna 32
tel./fax 267-21-42 Regon: 367760784

ZARZĄDZENIE 20/2019/2020
Dyrektora Szkoły Podstawowej w Psarach
z dnia 26 sierpnia 2020 r.

w sprawie wprowadzenia procedur ochrony uczniów i pracowników placówki przed Covid-19

Na podstawie § 2 rozporządzenia MEN z dnia 31 grudnia 2002 r. w sprawie bezpiecznych i higienicznych warunków w publicznych i niepublicznych szkołach i placówkach (Dz. U. z 2020 r. poz. 1166 ze zm.)

zarządzam, co następuje:

§ 1.

W związku z możliwością organizacji od 1 września 2020 r. nauki w szkole w formie stacjonarnej w celu zapewnienia bezpieczeństwa uczniom i pracownikom przed zakażeniem się Covid-19 wprowadzam procedury bezpieczeństwa, które stanowią załączniki 1-15 do zarządzenia.

§ 2.

Wyznaczam na dzień 28.08.2020 o godz. 11.00 szkolenie pracowników pedagogicznym i pracownikom administracyjno-obsługowym z zasad postępowania zgodnie z procedurami, o których mowa w §1.

§ 3.

Zarządzenie wchodzi w życie z dniem podjęcia.

Dyrektor Szkoły
Podstawowej w Psarach
Wawrzak
mgr Ewa Wawrzak

.....
Dyrektor

Procedura przyprowadzania i odbierania dzieci ze szkoły

Do przyprowadzania i odbierania dzieci ze szkoły uprawniony jest wyłącznie rodzic/ opiekun prawny dziecka lub osoba upoważniona na piśmie zgodnie z procedurą RODO.

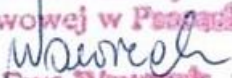
I. Przyprowadzanie dziecka do szkoły

1. Do szkoły rodzic przyprowadza wyłącznie dziecko zdrowe, bez objawów chorobowych takich jak katar, kaszel, wysypka, gorączka, duszności, ból mięśni, brzucha, głowy, biegunka.
2. Uczniowie klas IV – VIII przychodzą do szkoły zdrowi.
3. Dzieci i młodzież przychodzą do szkoły w czystych, świeżych ubraniach. Młodsze dzieci przyprowadzane są przez osoby zdrowe. Ubrania z poprzedniego dnia mają być uprane i zdezynfekowane w domu.
4. Zgodnie z wytycznymi GIS nie można do szkoły wysłać dziecka, u którego w rodzinie jeden z domowników przebywa na kwarantannie.
5. Rodzic przyprowadzający dziecko do placówki zachowuje minimalny dystans społeczny dwóch metrów.
6. Rodzic przyprowadzający lub odbierający dziecko (kl.I) ze szkoły może wchodzić na teren placówki jedynie do miejsca wyznaczonego z zachowaniem zasady - jeden rodzic z dzieckiem i w odstępnie 2 metrów od kolejnego rodzica z dzieckiem. Musi posiadać (rodzic i dziecko) maseczkę zakrywającą usta i nos oraz rękawiczki jednorazowe.
7. Rodzic odprowadzający oraz dzieci i młodzież przychodzą w maseczce ochronnej zasłaniającej nos oraz usta. Rodzic zobowiązany jest również do posiadania rękawiczek jednorazowych.
8. Rodzic przy wejściu do szkoły jest zobowiązany skorzystać z płynu dezynfekcyjnego znajdującego się w dozowniku bezdotykowym przy wejściu głównym do placówki.
9. Dziecko do szkoły nie przynosi żadnych zabawek i innych przedmiotów wykonanych z materiałów pluszowych lub tkanin.
10. Uczeń do szkoły może przynieść przybory i podręczniki, które w czasie zajęć mają znajdować się na ławce szkolnej ucznia. Uczeń nie może wymieniać się pomocami dydaktycznymi i przyborami z innymi kolegami oraz nie może ich pożyczać.
11. Dziecku wchodzącemu do budynku szkoły rodzic zdejmuje maseczkę i utylizuje w bezpieczny sposób zgodnie z Instrukcją prawidłowego nakładania i zdejmowania maseczki.
12. Rodzice nie przebywają na terenie placówki dłużej niż istnieje potrzeba.

13. Uczniowie samodzielnie rozbierają się w szatni. Dzieciom młodszym pomaga pracownik. Zgodnie z zaleceniami GIS przebywanie osób trzecich w pomieszczeniach placówki zostanie ograniczone do niezbędnego minimum.
14. Rodzic /prawny opiekun przebywający w sytuacji wyjątkowej na terenie szkoły, ma obowiązek założyć maseczkę na usta i nos oraz zdezynfekować ręce przed wejściem.
15. W sytuacji, gdy pracownik odbierający dziecko przyprowadzone do placówki przez rodzica lub udające się na konsultację, zauważy, że ma ono objawy chorobowe sugerujące chorobę zakaźną, może podjąć decyzję o przyjęciu dziecka do szkoły na zajęcia.

II. Odbieranie dziecka ze szkoły. Powrót ucznia do domu ze szkoły.

1. Rodzic odbierający dziecko ze szkoły powinien być wyposażony w maseczkę zasłaniającą nos i usta oraz rękawiczki. Przed wejściem do wyznaczonego obszaru, powinien użyć płynu dezynfekującego.
2. Rodzic zgłasza odbiór dziecka portierowi szkoły i oczekuje na przyprowadzenie go przez pracownika placówki na zewnątrz szkoły, lub do wyznaczonego miejsca, zachowując dystans społeczny i ograniczając do minimum kontakty z innymi rodzicami oczekującymi na odbiór dziecka.
3. Nauczyciel lub upoważniony pracownik szkoły przygotowuje dziecko do wyjścia i odprowadza je do rodzica/ prawnego opiekuna. Dziecko bezpośrednio przed opuszczeniem sali myje ręce.
4. Dzieci przebywające na placu zabaw lub na boisku szkolnym, przyprowadza do oczekujących rodziców nauczyciel lub upoważniony pracownik szkoły.
5. Niezbędne informacje dotyczące dziecka może przekazać rodzicowi upoważniony pracownik placówki.
6. Rodzic niezwłocznie po przejęciu opieki nad dzieckiem, nakłada mu zgodnie z instrukcją maseczkę, zasłaniającą nos i usta.
7. Wszelkie informacje na temat dziecka rodzic może uzyskać bezpośrednio od nauczyciela, przez kontakt mailowy lub telefoniczny z nauczycielem.
8. Uczeń klasy IV – VII, po zakończonych zajęciach, udaje się do szatni i do wyjścia głównego w celu opuszczenia szkoły. Niezwłocznie przed wyjściem z budynku nakłada maseczkę na nos i usta.

Dyrektor Szkoły
Podstawowej w Pszajach

mgr Ewa Wawrzak

Procedura pobytu i zabawy w sali dydaktycznej i świetlicy szkolnej

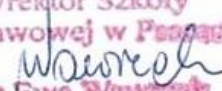
1. Nauczyciel/ wychowawca świetlicy ma obowiązek wejść do sali pierwszy i sprawdzić czy warunki do prowadzenia opieki nad uczniami nie zagrażają bezpieczeństwu. W szczególności powinien zwrócić uwagę na stan szyb w oknach, stan instalacji – lampy, kontakty, gniazdka elektryczne, stan mebli i wyposażenia.
2. Jeśli sala zajęć nie odpowiada warunkom bezpieczeństwa, nauczyciel/wychowawca świetlicy ma obowiązek zgłosić fakt do dyrektora szkoły celem usunięcia usterek. Do czasu usunięcia usterek nauczyciel ma prawo odmówić prowadzenia zajęć w danym miejscu. Jeżeli zagrożenie bezpieczeństwa pojawi się w trakcie trwania zajęć, należy niezwłocznie wyprowadzić dzieci z sali i powiadomić dyrektora.
3. Przed rozpoczęciem zajęć nauczyciel / wychowawca świetlicy lub specjalista prowadzący zajęcia wietrzy salę, w której będą przebywali uczniowie. Salę należy wietrzyć w ciągu dnia w godzinnych odstępach czasowych.
4. Jedna grupa uczniów powinna przebywać w wyznaczonej stałej sali lekcyjnej.
5. Grupa może liczyć nie więcej niż 25 uczniów.
6. Należy zwracać uwagę uczniów na regularne mycie rąk wodą z mydłem, szczególnie po wejściu do sali, przed jedzeniem, po skończonej toalecie i po powrocie ze świeżego powietrza.
7. Wykorzystywane podczas zajęć organizowanych w szkole przez ucznia przybory szkolne, pomoce dydaktyczne, materiały piśmiennicze, nie mogą być przekazane do korzystania przez innego ucznia przed zdezynfekowaniem ich środkami dezynfekcyjnymi. Sprzęty i przybory sportowe wykorzystywane podczas zajęć ruchowych należy dokładnie czyścić i dezynfekować po zakończonych zajęciach. Czynności dezynfekcyjnych dokonuje pracownik obsługi szkoły.
8. Nauczyciel nie może pozostawić uczniów bez opieki. W sytuacjach wyjątkowych nauczyciel ma obowiązek zapewnić opiekę dzieciom na czas jego nieobecności przez innego nauczyciela lub pomoc nauczyciela/woźną.
9. Nauczyciel podczas prowadzonych zajęć czuwa nad bezpieczeństwem dzieci, prowadzi kontrolowane poczucie swobody uczniów, zachowując reżim sanitarny.
10. Nauczyciel obserwuje dzieci podczas zabaw, ingeruje w konflikty między dziećmi, jeśli nie są w stanie same ich rozwiązać.
11. Uwaga nauczyciela jest skupiona wyłącznie na powierzonych jego opiece dzieciach.

12. Nauczyciele zobowiązani są do zawierania z dziećmi umów / reguł warunkujących ich bezpieczeństwo na terenie szkoły: w budynku, na placu zabaw, na boisku szkolnym oraz do egzekwowania przestrzegania tychże umów przez uczniów.
13. Podczas wychodzenia grupy wychowanków z sali, nauczyciel zobowiązany jest do polecenia dzieciom ustawienia się jeden za drugim z zapewnieniem minimum 1,5 metra odległości od innych osób, przelicza je. Nauczyciel zobowiązany jest do egzekwowania od dzieci spokojnego wychodzenia z sali i z budynku szkoły, z zachowaniem obowiązujących zasad dystansu społecznego.
14. Opiekunowie przebywający w jednej Sali powinni zachować dystans społeczny między sobą w każdej przestrzeni podmiotu, wynoszący min. 1,5m.
15. Uczniowie klas młodszych bawią się i pracują w wyznaczonych strefach oraz przy stolikach w stałych miejscach określonych podpisanym krzeselkiem i pudełkiem na używane przez dziecko zabawki/pomoce.
16. Zabawki /pomoce używane przez ucznia w świetlicy szkolnej są odkładane do jego indywidualnego pudełka i dezynfekowane po dniu pobytu dziecka w szkole.
17. Uczniowie klas IV – VII korzystający z własnych pomocy i przyborów szkolnych nie wymieniają się nimi między sobą. W czasie zajęć odkładają je na swoją ławkę szkolną lub do plecaka.
18. Po zakończonych lekcjach uczeń pomoce i przybory szkolne zabiera do domu. Rodzice dziecka są zobowiązani do wyczyszczenia i zdezynfekowania używanych w szkole pomocy. Uczeń do szkoły przynosi czyste i zdezynfekowane przybory i pomoce szkolne potrzebne mu do zajęć i konsultacji.
19. Nauczyciele oraz pracownicy nie mogą wykonywać żadnych zabiegów medycznych ani podawać leków.
20. W przypadku zaobserwowania u dziecka objawów chorobowych COVID-19 (np. gorączka, wymioty, biegunka, wysypka, omdlenia, itp.) należy odizolować je w odrębnym pomieszczeniu lub wyznaczonym miejscu z zapewnieniem minimum 2 metrów odległości od innych osób i niezwłocznie powiadomić rodziców/opiekunów w celu pilnego odebrania dziecka ze szkoły.
21. Szkoła zapewnia w czasie funkcjonowania w okresie epidemii COVID opiekę pielęgniarki szkolnej.
22. Pracownicy obsługi szkoły mają obowiązek przechowywać narzędzia pracy i środki czystości do dezynfekcji w miejscach do tego przeznaczonych, odpowiednio zabezpieczonych przed dostępem dzieci.

Dyrektor Szkoły
Podstawowej w Pieszach
Wawrzak
mgr Ewa Wawrzak

Procedura wyjścia grupy uczniów na podwórko i boiska szkolne

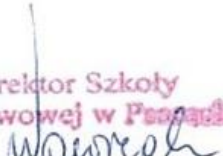
1. Szkoła w okresie COVID – 19 nie organizuje wyjść poza ogrodzony teren szkoły.
2. Dzieci uczestniczące w zajęciach prowadzonych przez nauczycieli, będą korzystając z placu przy szkole i boisk szkolnych, przy zachowaniu zmianowości grup i dystansu społecznego.
3. Każdorazowo przed wyjściem na zewnątrz szkoły lub boisko sportowe, nauczyciel przypomina dzieciom umowy dotyczące bezpiecznego przebywania na świeżym powietrzu oraz zwraca uwagę na obowiązujące w szkole Regulaminy korzystania z boiska i placu przyszkolnym.
4. Nauczyciel na placu przyszkolnym i boisku sportowym ogranicza aktywności uczniów sprzyjające bliskiemu kontaktowi między nimi. Gry i zabawy ruchowe proponowane przez nauczyciela muszą uwzględniać dystans społeczny 1,5 metra.
5. W szatni szkolnej jednocześnie może przebywać jedna grupa uczniów, a dzieci przebierają się w odpowiedniej w odległości od siebie z zachowaniem dystansu społecznego 1,5 metra.
6. Uczniowie w szatni niezwłocznie przygotowują się do wyjścia na dwór, nakładając ubranie wierzchnie (kurtkę, buty itp.) i czekają w wyznaczonym przez nauczyciela miejscu.
7. Przed wyjściem grupy z budynku szkoły nauczyciel ma obowiązek przeliczenia dzieci. Powrót do budynku szkoły z placu zabaw lub boiska sportowego odbywa się po sprawdzeniu przez nauczyciela liczby dzieci, ustawieniu uczniów z zachowaniem dystansu społecznego. Po powrocie do szkoły i udaniu się do szatni obowiązują zasady zachowania opisane w pkt. 5 i 6.
8. Sprzęty i pomoce sportowe oraz wyposażenie boiska i placu przyszkolnego są dezynfekowane poprzez oprysk środkiem dezynfekującym, po zakończonym pobycie i zajęciach grupy uczniów. Czyszczenia i dezynfekcji dokonuje pracownik obsługi szkoły. Następna grupa uczniów może przebywać na placu przyszkolnym i boisku po zakończonych czynnościach dezynfekcji.

Dyrektor Szkoły
Podstawowej w Pieszczyku

mgr Ewa Wawrzak

Procedura pobytu grupy na placu przyszkolnym lub boisku


W przypadku gdy pogoda na to pozwoli, uczniowie będą korzystali ze szkolnego placu i boiska sportowego przy zachowaniu następujących zasad:

1. Plac przyszkolny i boisko szkolne są zamknięte jest dla rodziców/opiekunów prawnych/osób upoważnionych do odbioru dzieci i innych osób postronnych.
2. Na boisku szkolnym nie może przebywać więcej niż dwie grupy uczniów.
3. Każda grupa ma swoją wydzieloną strefę i nie może jej zmieniać w trakcie zabawy i gier sportowych, dopiero kolejnego po dezynfekcji sprzętów.
4. Wyznaczone strefy są zaznaczone za pomocą biało-czerwonych taśm. Między wyznaczonymi placami zabaw dla poszczególnych grup musi być zachowana odległość między dziećmi minimum 1,5 metra.
5. Nauczyciel czuwa nad bezpieczeństwem dzieci, prowadzi kontrolowane poczucie swobody dzieci zachowując reżim sanitarny.
6. Na placu zabaw i boisku sportowym dzieci mogą przebywać bez maseczek ochronnych.
7. Na placu przyszkolnym i boisku każda grupa może przebywać jedynie w wyznaczonej dla niej strefie.
8. Opiekunowie zapewniają, aby dzieci z poszczególnych grup nie kontaktowały się ze sobą.
9. Podczas pobytu na placu przyszkolnym i boisku szkolnym zezwala się na korzystanie tylko z tych sprzętów, które mogą być poddawane codziennej dezynfekcji, nie zostały wyłączone z użytkowania i nie zostały oznaczone taśmami.
10. Urządzenia znajdujące się na boisku dopuszczone do użytku przez Dyrektora na zakończenie każdego dnia są dezynfekowane.
11. Nauczyciel obserwuje dzieci podczas zabaw i gier sportowych, ingeruje, gdy zaistnieje konflikt między nimi.
12. Powrót do budynku szkolnego odbywa się po uprzednim przeliczeniu wszystkich dzieci w grupie wychowawczej.
13. Po wejściu do budynku szkoły uczniowie dezynfekują ręce przeznaczonym dla nich środkiem – mydłem bakteriobójczym i środkiem dezynfekcyjnym.

Dyrektor Szkoły
Podstawowej w Pszajach

mgr Ewa Wawrzak


**Procedura postępowania w razie stwierdzenia zagrożenia zarażenia wirusem
Covid-19**

1. Nauczyciel, który zaobserwował u ucznia jeden z objawów (gorączka, kaszel, duszność) niezwłocznie nakłada strój ochronny (maska jednorazowa z filtrem FFP2/FFP3, rękawiczki jednorazowe, przyłbica, fartuch).
2. Nauczyciel przekazuje uczniowi instrukcje, że ma przebywać w wyznaczonym miejscu (najlepiej przodem do ściany/okna), założyć maskę jednorazową, przyłbicę, zdezynfekować ręce, nałożyć jednorazowe rękawiczki.
3. Nauczyciel kontaktuje się z Dyrektorem, który niezwłocznie wyznacza osobę, która w stroju ochronnym zajmie się uczniem do przyjazdu rodziców.
4. Dyrektor powiadamia rodziców, nakazuje niezwłocznie odebrać dziecko ze szkoły, zaleca kontakt z lekarzem i Stacją SANEPID.
5. Nauczyciel przekazuje zdrowym dzieciom instrukcję, aby nie zbliżały się do chorego dziecka, założyły maski jednorazowe, zdezynfekowały ręce.
6. Nauczyciel otwiera okno.
7. Nauczyciel przekazuje dziecko wyznaczonej osobie (podaje imię, nazwisko, obserwowane objawy).
8. Dziecko prowadzone jest do izolatorium, gdzie wraz z osobą dorosłą wyznaczoną przez dyrektora czeka na rodziców.
9. Nauczyciel dokładnie myje ręce, instruuje dzieci, aby umyły ręce, zdezynfekowały, prawidłowo zdjęły strój ochronny; dezynfekuje ręce, zdejmując strój ochronny.
10. Uczniowie wraz z nauczycielem opuszczają salę, która jest dezynfekowana i dokładnie wietrzona.
11. Dziecko z objawami (kaszel, duszność, gorączka) przekazywane jest rodzicom zgodnie z procedurą odbioru dzieci ze szkoły.
12. Do szkoły nie są przyjmowani uczniowie, które wykazują objawy w momencie przyścia, jak również te, które podlegają jednemu z kryteriów epidemiologicznych.
13. Rodzic ma obowiązek poinformować niezwłocznie Dyrektora placówki o potwierdzonym zakażeniu wirusem Covid –19.

Dyrektor Szkoły
Podstawowej w Pszczynie

mgr Ewa Wawrzak

**Procedura postępowania w razie stwierdzenia zagrożenia zarażenia wirusem
Covid-19 u pracownika**

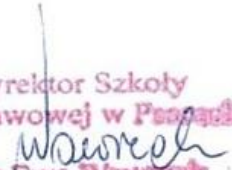
1. Pracownik, który zaobserwował u siebie jeden z objawów (gorączka, kaszel, duszność) niezwłocznie nakłada strój ochronny (maska jednorazowa, rękawiczki jednorazowe, przyłbica, fartuch).
2. Pracownik pozostaje w jednym, wyznaczonym miejscu, nie zbliża się do innych osób.
3. Pracownik kontaktuje się z dyrektorem, który niezwłocznie wyznacza osobę, która przejmie obowiązki pracownika.
4. Jeśli pracownik przebywał w sali z dziećmi to podaje zdrowym dzieciom instrukcję, aby nie zbliżały się, założyły maski jednorazowe, zdezynfekowały ręce.
5. Otwiera okno.
6. Osoba wyznaczona przez dyrektora przejmuje obowiązki pracownika z objawami (kaszel, duszność, gorączka).
7. Jeśli pracownik z objawami przebywał w sali z dziećmi to dzieci wraz z osobą wyznaczoną przez dyrektora myją dokładnie ręce dezynfekują, zdejmują strój ochronny, opuszczają salę, która jest dezynfekowana i dokładnie wietrzona.
8. Pracownik z objawami powinien niezwłocznie opuścić teren placówki z zaleceniem kontaktu z lekarzem i Stacją SANEPID.
9. Pracownik z objawami klinicznymi lub który podlega jednemu z kryteriów epidemiologicznych nie powinien rozpoczynać pracy.


Dyrektor Szkoły
Podstawowej w Pieszku
mgr Ewa Wawrzak

**Procedura komunikacji z rodzicami uczniów Szkoły Podstawowej
w Psarach.**

1. Rodzice w czasie ograniczenia funkcjonowania szkoły, w związku zapobieganiem COVID-19, kontaktują się z nauczycielem telefonicznie, mailowo lub bezpośrednio po wcześniejszym umówieniu się na rozmowę. W bezpośrednim kontakcie z nauczycielem rodzic ma obowiązek założyć maseczkę na usta i nos oraz zachować dystans społeczny wynoszący min. 1,5 metra.
2. W szczególnych sytuacjach, rodzic ma prawo kontaktu z nauczycielem za jego zgodą i wiedzą na terenie szkoły, z zachowaniem zasad opisanych w pkt.1.
3. Przed wejściem na teren szkoły, rodzic/prawny opiekun dezynfekuje ręce płynem dezynfekcyjnym w dozowniku znajdującym się przy wejściu do szkoły, zgłasza wóźnej spotkanie z nauczycielem podając swoje dane, cel spotkania oraz nazwisko nauczyciela. Wóźna dane wpisuje do Księgi wejść szkoły.
4. Wóźna ma prawo sprawdzić dane osobowe rodzica/prawnego opiekuna, który zgłasza spotkanie z nauczycielem na terenie placówki.
5. W przypadku jakichkolwiek pytań czy wątpliwości dotyczących ucznia lub funkcjonowania szkoły, rodzic może kontaktować się z nauczycielem przez dziennik Librus lub pocztę służbową.
6. Z pielęgniarką szkolną rodzic może kontaktować się telefonicznie w godzinach jej pracy oraz indywidualnie w sytuacjach szczególnych po spełnieniu wymagań określonych w pkt. 2, 3,4.
7. W sytuacjach pilnych rodzic może kontaktować telefonicznie się z dyrektorem - tel..322672142 lub drogą mailową dziennika Librus lub bezpośrednio po spełnieniu wymagań określonych w pkt. 2,3,4.
8. Możliwy jest kontakt w sytuacjach koniecznych z kancelarią szkoły: Tel.322672142

Kontakt ze szkołą może odbywać się w godzinach pracy placówki.

Dyrektor Szkoły
Podstawowej w Psarach

mgr Ewa Wawrzak

Procedura przyjęcia dostaw gotowych posiłków i produktów z firmy cateringowej

1. Pracownik firmy cateringowej, dostarczający posiłki i produkty do szkoły, jest zobowiązany poinformować intendenta telefonicznie lub mailowo o czasie planowanej dostawy.
2. Pracownik firmy cateringowej dostarczający posiłki i produkty do szkoły jest zobowiązany do stosowania środków ochrony osobistej.
3. Posiłki przewożone są w biodegradowalnych pojemnikach jednorazowych, w termosach transportowych zgodnie z wymogami ustawy o żywieniu zbiorowym.
4. Intendent szkoły przyjmuje przywiezione posiłki w termosach w wejściu do bloku żywieniowego.
5. Miejsce wyznaczone na dostarczone w biodegradowalnych jednorazowych pojemnikach jest wcześniej dezynfekowane środkiem dezynfekcyjnym przez pracownika obsługi szkoły wskazanego przez Dyrektora.
6. Przed przyjęciem dostawy, wyznaczony pracownik jest zobowiązany przejść procedurę higienicznego mycia rąk i dezynfekcji odpowiednim środkiem zgodnie z instrukcją mycia i dezynfekcji rąk. Następnie stosuje zabezpieczenie osobiste w postaci rękawiczek jednorazowych i maseczki/przyłbicy zgodnie z instrukcją zakładania i zdejmowania maseczki i rękawic jednorazowych.
7. Przywiezione posiłki w pojemnikach jednorazowych i termosach transportowych, przed przekazaniem intendentowi są dezynfekowane środkiem dezynfekcyjnym przez pracownika cateringu i następnie przekazane w miejsce wyznaczone w bloku żywieniowym.
8. Po zakończonej procedurze dostawy posiłków do szkoły, powierzchnie dotykowe w pomieszczeniu, w którym odbywała się dostawa są dezynfekowane środkami dezynfekcyjnymi przez pracownika obsługi szkoły wskazanego przez dyrektora.
9. Po zakończonej dezynfekcji personel zdejmuje zgodnie z instrukcją jednorazowe środki ochrony osobistej, wyrzuca je do przeznaczonego do tego celu pojemnika oraz przechodzi procedurę higienicznego mycia rąk i dezynfekcji środkiem dezynfekcyjnym zgodnie z instrukcją mycia i dezynfekcji rąk.

Dystrybucja obiadów na czas epidemii COVID-19

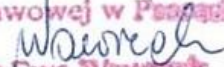
1. Przed przystąpieniem do wydawania z wydawalni obiadów dla uczniów, pracownik szkoły, przechodzi procedurę higienicznego mycia rąk i dezynfekcji środkiem zgodnie z instrukcją mycia i dezynfekcji rąk. Następnie stosuje środki ochrony osobistej w postaci rękawiczek jednorazowych i maseczki/przyłbicy zgodnie z instrukcją zakładania i zdejmowania maseczki i rękawic jednorazowych.
2. Uczniowie spożywają posiłek w stołówce szkolnej, przy stołach z zachowaniem dystansu społecznego nie mniejszego niż 2 metry.
3. Przy jednym stoliku może spożywać posiłek max. 4 dzieci.
4. Uczniowie siedzą po przeciwnych stronach stołu.
5. W miejscu wyznaczonym w wydawalni posiłków pracownik wydaje obiad uczniom w pojemnikach jednorazowych, biodegradowalnych, wyklada je na zdezynfekowane miejsce odbioru przez ucznia posiłku.
6. Uczeń po odbiorze obiadu siada na wyznaczone miejsce przy stole.
7. Po zakończeniu jedzenia, uczeń oddaje jednorazowy pojemnik i sztuczce do przeznaczonych do tego celu pojemników przystosowanych do zużytych jednorazowych naczyń.
8. Pojemnik, o którym mowa w pkt. 7 znajduje się w wyznaczonym miejscu zwrotu naczyń w stołówce szkolnej.
9. Po spożyciu posiłku przez uczniów, pracownik obsługi szkoły myje i dezynfekuje stoły i krzesła oraz miejsce wydawania posiłków przed wydaniem obiadu kolejnej grupie uczniów.
10. Naczynia zużyte pracownik szkoły w pojemniku przekazuje do pracownika firmy cateringowej.
11. Po wykonaniu czynności, pracownik zdejmuje jednorazowe środki ochrony osobistej zgodnie z obowiązującą z instrukcją zakładania i zdejmowania maseczki i rękawic jednorazowych i przechodzi procedurę higienicznego mycia rąk i dezynfekcji zgodnie z instrukcją mycia i dezynfekcji rąk.
12. Uczniowie spożywają obiad zgodnie z ustalonym harmonogramem wydawania posiłków, pod opieką nauczycieli grupy.
13. Na stołówce może przebywać max. 20 osób, po czworo dzieci przy jednym stoliku.
14. Uczniowie podczas pobytu w szkole mogą spożywać śniadanie w klasie, pod opieką nauczyciela
15. Śniadanie dziecka może przygotować w domu rodzic.
16. Przygotowane w domu śniadanie, dziecko przynosi do szkoły w jednorazowym

naczyniu biodegradowalnym. Owoce i warzywa przyniesione z domu muszą być umyte i opakowane w jednorazowe biodegradowalne pojemniki.

17. Po spożyciu śniadania, zużyte naczynie jednorazowe uczeń oddaje zgodnie z zapisem w pkt.6 i 7.

Dezynfekcja miejsc spożywania posiłków na czas epidemii COVID-19

1. Po każdym posiłku miejsce jego spożywania jest dezynfekowane środkiem dezynfekcyjnym przez pracownika obsługi wskazanego przez dyrektora zgodnie z instrukcją. Dotyczy to w szczególności blatów stołów, miejsca wydawalni posiłku i krzesełek. Karta kontroli dezynfekcji stanowi załącznik nr 1.
2. Pracownik dokonujący dezynfekcji jest zobowiązany do korzystania ze środków ochrony osobistej w postaci rękawiczek jednorazowych i maseczki/przyłbicy.
3. Przed i po zastosowaniu środków ochrony osobistej osoba dokonująca dezynfekcji jest zobowiązana przejść procedurę higienicznego mycia rąk i dezynfekcji odpowiednim środkiem.
4. Zużyte i zdjęte środki ochrony osobistej (maseczki i rękawiczki) oraz ściereczki jednorazowe pracownik wrzuca do przeznaczonego pojemnika zamykanego znajdującego się w wyznaczonym pomieszczeniu.

Dyrektor Szkoły
Podstawowej w Paszajach

mgr Ewa Wawrzak

Procedura dezynfekcji zabawek na świetlicy i pomocy dydaktycznych

W czasie otwarcia szkoły w dobie epidemii COVID – 19 zarządza się podwójny zakres dezynfekcji: w czasie wyjścia dzieci z sali oraz po każdym dniu zabawy dziecka zabawkami przez niego użytymi.

W czasie epidemii zabawki są dezynfekowane po użyciu przez dziecko odłożonych do indywidualnego pojemnika zabawek. Zabawki z pojemnika są dezynfekowane i odkładane na 48 - godzinną kwarantannę zanim powrócą na półkę do ponownego użycia.

Wszystkie zabawki dopuszczone do użytku dzieci należy czyścić w dwóch etapach:

Etap 1: mycie, czyszczenie, pranie

1. Każdą zabawkę należy dokładnie wyczyścić — powierzchnię zabawki należy przemyć ciepłą wodą z dodatkiem szarego mydła. Pozwala to usunąć brud i tłuszcz oraz bakterie. Po umyciu każdej zabawki należy dokładnie wypłukać gąbkę.
2. Należy zwracać uwagę na trudno dostępne miejsca — za pomocą małej szczoteczki należy także wyczyścić rowki, zagłębienia oraz chropowate powierzchnie.
3. Niektóre zabawki można myć w zmywarce — zabawki twarde, niewielkich rozmiarów można również myć w zmywarce do naczyń, zalecana jest temperatura 82°C.
4. Zabawki pluszowe należy regularnie prać — w przypadku maskotek i innych zabawek wykonanych z tkanin konieczne jest pranie, tylko w ten sposób możliwe będzie pozbycie się niebezpiecznych dla zdrowia roztoczy. Pranie powinno odbywać się w temperaturze 71°C przez trzy minuty lub w temperaturze 65°C przez dziesięć minut.

Mycie i czyszczenie zabawek nie gwarantuje zniszczenia wirusów, grzybów czy prątków. Dlatego drugim, niezbędnym etapem, jest dezynfekcja zabawek za pomocą specjalnych preparatów.

Etap 2: dezynfekcja

1. Przed dezynfekcją każda zabawka powinna zostać umyta — dezynfekcja jest drugim etapem postępowania związanego z zapewnieniem bezpieczeństwa higienicznego zabawek, dlatego przeprowadzenie jej bez wcześniejszego umycia lub wyprania przedmiotów będzie bezcelowe.
2. Zabawki powinny być dezynfekowane: zarejestrowanym środkiem nietoksycznym dla dzieci:

- środkiem utleniającym w rozcieńczeniu 1:100,
 - dezynfekującą chusteczką nasączoną 70% alkoholem.
3. Środków dezynfekujących należy używać zgodnie z zaleceniami producenta — skrócenie czasu dezynfekcji nie zapewni skuteczności całego procesu, natomiast jego wydłużenie może mieć szkodliwy wpływ na przedmiot.
 4. Jeżeli jest to możliwe — po dezynfekcji zabawki dobrze jest suszyć na wolnym powietrzu.

Sposoby czyszczenia i dezynfekcji poszczególnych zabawek

Zabawki plastikowe, metalowe, drewniane

Najłatwiejszą w utrzymaniu czystości grupą zabawek są te wykonane z plastiku, metalu lub drewna, w szczególności, jeżeli są to przedmioty dużych rozmiarów. Należy czyścić je za pomocą ciepłej wody z mydłem. Po myciu upewnić się, że zabawka została dokładnie wytarta i wysuszona. Następnie każdy przedmiot przecieramy ścierką nasączoną odpowiednim środkiem dezynfekującym.

Plastelina, ciastolina, narzędzia do wycinania

Wszelkie narzędzia służące do przycinania ciastoliny i plasteliny należy myć i dezynfekować zgodnie z zasadami przewidzianymi dla zabawek plastikowych. Narzędzia te mogą być myte w zmywarce do naczyń (jeżeli nie posiadają drewnianych elementów). Po umyciu każdy przedmiot przecieramy ścierką nasączoną odpowiednim środkiem dezynfekującym. Po upływie czasu wskazanego przez producenta zabawkę należy opłukać wodą w celu pozbycia się nieprzyjemnego zapachu użytego środka dezynfekującego. Plastelinę oraz ciastolinę wymieniać zgodnie z zaleceniami producenta.

Kredki

Ze względu na charakterystyczny surowiec, z którego wykonane są kredki - nie zaleca się mycia ich z użyciem wody. Kredki, z których korzysta więcej niż jedno dziecko, w celu dezynfekcji przecierać chusteczką nasączoną preparatem dezynfekującym.

Książki

Rutynowe czyszczenie książek powinno polegać na wycieraniu z kurzu suchą ściereczką. Widoczne zabrudzenia okładek przecierać lekko zwilżoną chusteczką. W celu dezynfekcji przetrzeć okładkę książki chusteczką nasączoną odpowiednim preparatem, a następnie wytrzeć do sucha.

W czasie epidemii COVID 19 nie używa się książek, puzzli, kredek i materiałów plastycznych do ogólnego użycia. Dopuszcza się używanie kredek indywidualnych trzymanyh w indywidualnych szafkach lub pudełkach.

Nowe zabawki

Każda nowa zabawka przed udostępnieniem dzieciom musi zostać zdezynfekowana. Mycie

na ogół można ograniczyć do przetarcia ściereczką nasączoną wodą z mydłem, do dezynfekcji zaś wystarczy przetarcie chusteczką z preparatem dezynfekującym. Maskotki i inne przedmioty wykonane z materiału należy spryskać preparatem w sprayu.

Pomoce dydaktyczne, przyrządy, piłki

Dopuszczone do użytku, wykorzystywane podczas lekcji, pomoce dydaktyczne, piłki, przyrządy gimnastyczne, nauczyciel dezynfekuje preparatem dezynfekującym.

Wybór preparatów do mycia i dezynfekcji

Do mycia i czyszczenia zabawek w pierwszym etapie wystarczy ciepła woda oraz szare mydło - również w przypadku maskotek i innych przedmiotów wykonanych z tkanin. Natomiast drugi etap - dezynfekcja, wymaga większej uwagi.

Zaleca kierowanie się następującymi wskazówkami:

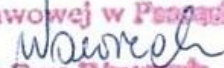
- 1) preparat powinien być bezwonny,
- 2) preparat nie może podrażniać skóry,
- 3) preparat nie powinien wymagać spłukiwania,
- 4) preparat nie może niszczyć dezynfekowanej powierzchni,
- 5) preparat powinien posiadać oznaczenie producenta „przeznaczony do zabawek” albo „niezgodliwy dla dzieci”.

Dyrektor Szkoły
Podstawowej w Pleszcu
Wawrzak
mgr Ewa Wawrzak

Procedura postępowania z odpadami dla osób stosujących środki zapobiegawcze w miejscu pracy w celu minimalizacji ryzyka zarażenia i rozprzestrzeniania się koronawirusa

Zgodnie z Wytycznymi Ministra Klimatu i Głównego Inspektora Sanitarnego w sprawie postępowania z odpadami wytwarzanymi w czasie występowania zakażeń koronawirusem SARS-CoV-2 i zachorowań na wywoływaną przez niego chorobę COVID-19 (w czasie trwania pandemii/epidemii):

1. Odpady powinny być segregowane i wrzucane do właściwych pojemników (papier, szkło, metale i tworzywa sztuczne, bioodpady, odpady zmieszane).
2. Maseczki, rękawiczki i inne środki ochronne stosowane przez osoby zdrowe powinny być uprzednio zebrane w workach, które po zawiązaniu wrzucane są do pojemnika/worka na odpady zmieszane

Dyrektor Szkoły
Podstawowej w Pieszach

mgr Ewa Wawrzak

Procedura przestrzegania zasad ochrony w pracowni informatycznej, techniki, innych

1. Uczniowie bezpośrednio po wejściu do Sali /pracowni dezynfekują ręce.
2. Uczniowie zajmują swoje miejsce do nauki, nie chodzą po Sali bez koniecznej potrzeby.
3. Po zakończonych zajęciach, każdy wyznaczony pracownik dokonuje dezynfekcji klawiatury, pulpitu, pomocy dydaktycznej za pomocą papieru jednorazowego i przy użyciu środka dezynfekcyjnego
4. Materiały do dezynfekcji wyrzucane są do kosza z pokrywą.
5. Po zakończonej dezynfekcji, uczniowie dezynfekują ręce.